



BANDO BOVEC 2024

ISTRUZIONI PER LA COMPILAZIONE DELLA DOMANDA ONLINE.

DOMANDA DI ISCRIZIONE

(da completare entro le ore 12:00 del 3 maggio 2024)

NB Le schermate sono esemplificative.

Per presentare la tua candidatura segui attentamente le istruzioni indicate di seguito.

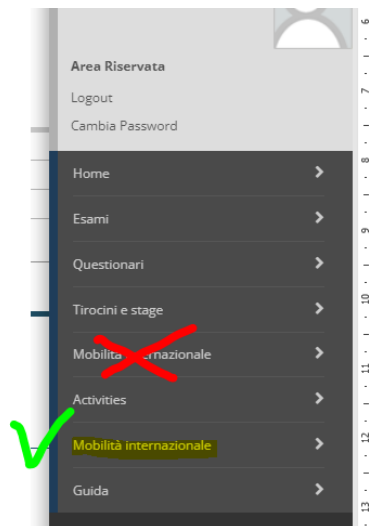
ATTENZIONE: se non esegui tutta la procedura come indicato di seguito **la domanda non sarà valida.**

1. Accesso:

Entra nella tua area riservata in ESSE3 utilizzando le tue credenziali.

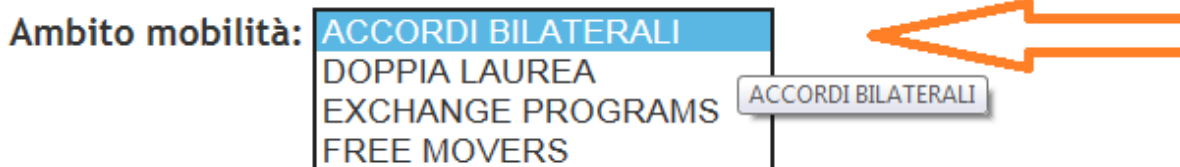
2. Seleziona “Bandi di Mobilità” dal menu Mobilità Internazionale

Attento! Ci sono due voci uguali, clicca sulla penultima voce del menu:





3. Dal menu a tendina scegli "ACCORDI BILATERALI"



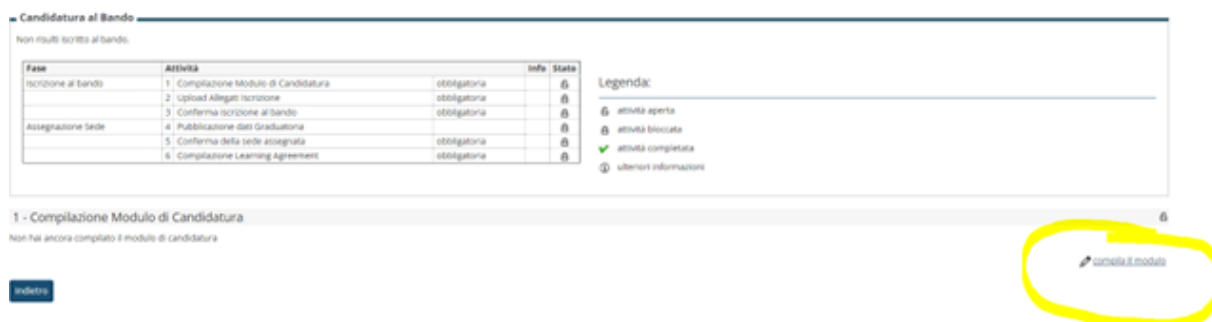
4. Scegli "Bando Uscita Bovec 2024"

clicca sull'icona con la lente di ingrandimento nella colonna "azioni":



SEGUE->

5. Clicca su "compila il modulo"



SEGUE->

6. Requisiti

conferma i requisiti obbligatori:

ATTENZIONE: per proseguire è necessario dichiarare di essere in possesso dei requisiti indicati come "obbligatori".

Requisito
<input type="checkbox"/> Dichiaro di essere regolarmente iscritto all'anno accademico in corso(requisito obbligatorio)
<input type="checkbox"/> Si impegna sin d'ora ad osservare, se idoneo, tutte le scadenze e tutti gli adempimenti previsti dal Bando(requisito obbligatorio)

Selezionare le preferenze per le destinazioni

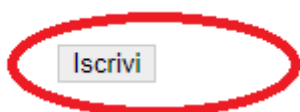


7. Inserisci il valore “1” alla voce “preferenze”.

Selezionare le preferenze per le destinazioni							
Sede di destinazione	Note	Durata (mesi)	Docente	Pref.	Cod. Erasmus	Lingua	
Bovec School	Bovec School			<input type="text" value="1"/>			

Indicatori di merito
Media voti: 0 Media ponderata voti: 0

8. Clicca su “Iscrivi” per confermare la prima parte della domanda.



**Proseguiamo dunque, perché, ATTENZIONE, non hai ancora finito!
Devi inserire l'allegato obbligatorio e dare la conferma definitiva!
Leggi fino in fondo, ti spieghiamo tutto!**

SEGUE->



9. Inserisci l'allegato obbligatorio:

compila, firma e scansiona il “MODULO DI CANDIDATURA”

(lo trovi qui:

<https://sites.units.it/internationalia/it/altmobil-out/?file=bovec.html&cod=2024>)

poi clicca su “inserisci allegato”

1 - Compilazione Modulo di Candidatura

Il modulo di candidatura è stato compilato correttamente.
Per qualsiasi modifica occorre disattivare il modulo e ricompilarlo nuovamente.

Requisiti dichiarati

Requisito
<input checked="" type="checkbox"/> Si impegna sin d'ora ad osservare, se idoneo, tutte le scadenze e tutti gli adempimenti previsti dal Bando
<input checked="" type="checkbox"/> Dichiaro di non usufruire contemporaneamente di altro contributo dell'UE finalizzato a un'attività di formazione all'estero (es. FSE) né di altra borsa erogata dall'Ateneo di Trieste con la medesima finalità.
<input checked="" type="checkbox"/> Si impegna ad essere in regola con l'iscrizione all'anno accademico relativo al periodo di soggiorno all'estero al momento della partenza e durante tutta la durata del periodo di mobilità
<input checked="" type="checkbox"/> Si impegna ad essere in regola con l'iscrizione all'Università durante l'intero periodo che va dalla presentazione della domanda di mobilità all'effettivo svolgimento della stessa.

Sedi scelte

Sede di destinazione	Note	Cod. Erasmus	Web-site	Docente	Posti	Mesi
UNIVERSITEIT GENT	Laurea Magistrale - Building and civil engineering	B GENT01	big		1	6
VIRTALTO DIDZIOJO UNIVERSITETAS	Tutti i corsi - Engineering, manufacturing and construction not further defined	LT KAUJASD01	big		4	5
SVEUČILIŠTE U RIJECI	Laurea Magistrale - Engineering and engineering trades not further defined	HR RIJEKAD1	big		1	4
MONTANUNIVERSITÄT LEOBEN	Laurea - Laurea Magistrale-Chemical engineering and processes	A LEOBEN01			2	6

2 - Upload Allegati Iscrizione

Effettuare l'upload degli allegati obbligatori per la partecipazione al bando.
La conferma della candidatura al bando sarà possibile solo quando saranno stati caricati tutti gli allegati obbligatori.

Titolo	Tipologia	Azioni
[redacted]	obbligatorio	[upload icon] [cancel icon]

Indietro

**inserisci il “Modulo di Candidatura” selezionandolo dal menu a tendina che trovi alla voce “Allegato Predefinito”
(attenzione: l'allegato che inserisci deve essere in formato pdf)**

Inserimento allegato

Dati del bando

Titolo: BANDO esempio ERASMUS-STUDIO USCITA

Dati Allegato

Allegato Predefinito: [dropdown menu]

Oppure Allegato Libero

Descrizione

Allegato (Max 5MByte): [upload area]

[Allega] [Esci]

Se devi inserire eventuali dichiarazioni sostitutive (ad esempio per attestare il possesso di certificazioni linguistiche oppure lo svolgimento di esperienze formative e professionali attinenti al tema del Bando) ripeti la procedura che ti abbiamo appena descritto e scegli l'apposito allegato che troverai nell'elenco a tendina.

Anche in questo caso i moduli da utilizzare sono disponibili alla pagina

<https://sites.units.it/internationalia/it/altmobil-out/?file=bovec.html&cod=2024>

SEGUE->



Conferma Definitiva

Quando sei sicuro di avere inserito correttamente tutti i dati e l'allegato, clicca su **“Conferma iscrizione al bando e stampa definitiva”**.

[disattiva il modulo](#) [stampa in bozza del modulo di candidatura](#)

2 - Upload Allegati Iscrizione 6

Effettuare l'upload degli allegati obbligatori per la partecipazione al bando.
La conferma della candidatura al bando sarà possibile solo quando saranno stati caricati tutti gli allegati obbligatori.

Titolo	Tipo	Azioni
MODULO INTEGRATIVO	obbligatorio	 inserisci allegato

3 - Conferma iscrizione al bando 6

Effettuare la conferma dell'iscrizione al bando.
Dopo la conferma non sarà più possibile effettuare modifiche.

[Conferma iscrizione al bando e stampa definitiva](#)

[Indietro](#)

E poi nuovamente su “Conferma”:

Conferma iscrizione e Stampa definitiva

Attenzione
Per procedere premere il pulsante 'Conferma', per annullare l'operazione premere il pulsante 'Indietro'. Si ricorda che confermando l'operazione i dati dell'iscrizione non saranno più modificabili.

[Conferma](#) [Indietro](#)

A questo punto la tua domanda è finalmente confermata e non potrai più effettuare modifiche.

ATTENZIONE!

Se non confermi la domanda entro la scadenza del bando la tua candidatura risulterà in stato provvisorio e non sarà possibile considerarla valida.

SEGUE->



**UNIVERSITÀ
DEGLI STUDI
DI TRIESTE**

**Area dei Servizi istituzionali
Servizi Internazionali
Ufficio Mobilità Internazionale**

CHECKLIST PER LA COMPILAZIONE DELLA DOMANDA ONLINE:

- Compila il modulo
- Effettua l'upload dell'allegato obbligatorio (completo in ogni sua parte firmato e scansionato in pdf)
- Clicca su "Conferma iscrizione al bando e stampa definitiva" (la ricevuta che esce è per te, non devi né consegnarla né allegarla in esse3)
- Dai la conferma definitiva.