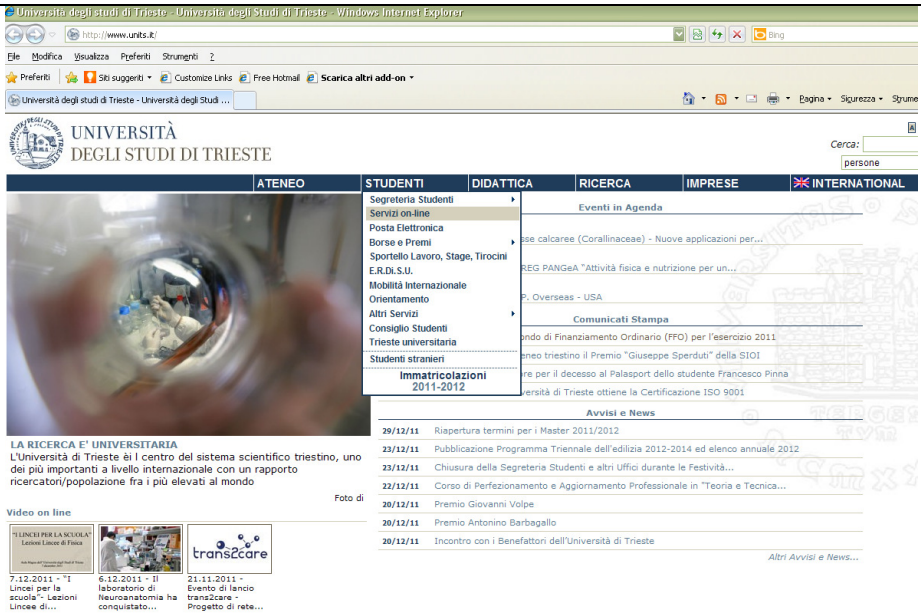
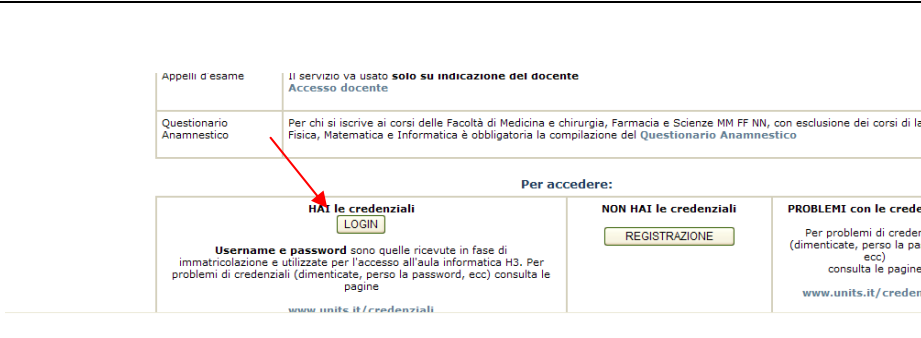


# LA SEGUENTE GUIDA DETTAGLIA PASSO A PASSO LA PROCEDURA PER L'INSERIMENTO DELLA DOMANDA DI LAUREA ON LINE

1.collegati a <http://www.units.it/>  
Nel menù a tendina della voce "studenti" seleziona "servizi on line" per accedere alla tua area riservata



2. seleziona login e accedi utilizzando le tue credenziali





3. Dal menù di sinistra seleziona la voce **CONSEGUIMENTO TITOLO**



4. In questa pagina il sistema ti segnala se non sei in regola con i pagamenti e/o con gli esami. Una volta visualizzata la tua situazione (ad es. cliccando libretto) ritorna indietro selezionando conseguimento titolo dal menù a sinistra. Prosegui selezionando **DOMANDA DI LAUREA**



<p>5. scegli l'appello di laurea al quale vuoi iscriverti e <b>seleziona CONFERMA</b></p>	 <p><b>Domanda Conseguimento Titolo - Scelta Appello</b></p> <p>Questa pagina permette di scegliere la sessione e/o l'appello in cui si desidera conseguire il titolo accademico.</p> <p><b>Studente</b></p> <p>Nome: MARIO Cognome: ROSSI Matricola: 46400 Corso di Studio: COMUNICAZIONE E PUBBLICITA'</p> <p>Selezione l'appello e clicca su conferma.</p> <p><b>Lista degli Appelli</b></p> <table border="1"> <thead> <tr> <th>Scegli Appello</th> <th>Anno Accademico</th> <th>Sessione</th> <th>Data</th> <th>Dettaglio</th> </tr> </thead> <tbody> <tr> <td><input type="radio"/> appello unico</td> <td>2010 / 2011</td> <td>SESSIONE STRAORDINARIA</td> <td>20/02/2012</td> <td><a href="#">Visualizza</a></td> </tr> </tbody> </table> <p><input type="button" value="Conferma"/></p>	Scegli Appello	Anno Accademico	Sessione	Data	Dettaglio	<input type="radio"/> appello unico	2010 / 2011	SESSIONE STRAORDINARIA	20/02/2012	<a href="#">Visualizza</a>
Scegli Appello	Anno Accademico	Sessione	Data	Dettaglio							
<input type="radio"/> appello unico	2010 / 2011	SESSIONE STRAORDINARIA	20/02/2012	<a href="#">Visualizza</a>							
<p>6. In questa pagina ti vengono richieste delle autorizzazioni: in caso di risposta affermativa metti un flag nella casella corrispondente e quindi <b>PROSEGUI</b></p>	 <p><b>Conseguimento Titolo - Informazioni aggiuntive domanda</b></p> <p>Nome: MARIO Cognome: ROSSI Matricola: 46400</p> <p><b>Informazioni aggiuntive sulla domanda conseguimento titolo</b></p> <p>AUTORIZZA l'Università degli Studi di Trieste a divulgare i dati della laurea per fini occupazionali, secondo quanto previsto dal D. Lgs. 30.06.2003, n. 196: <input type="checkbox"/></p> <p>AUTORIZZA la consultazione della propria tesi depositata presso la Biblioteca: <input type="checkbox"/></p> <p><input type="button" value="Prosegui"/> <input type="button" value="Esci"/></p>										
<p>7. Seleziona nuovamente <b>CONFERMA</b></p>	 <p><b>Domanda Conseguimento Titolo - Conferma Presentazione Domanda</b></p> <p>Questa pagina mostra i dati relativi alla domanda che si intende presentare e permette di confermare le scelte fatte.</p> <p><b>Tabella Riassuntiva</b></p> <p>Nome: MARIO Cognome: ROSSI Matricola: 46400 Corso di Studio: COMUNICAZIONE E PUBBLICITA' Anno Accademico: 2010/2011 Sessione: SESSIONE STRAORDINARIA Data Inizio: 01/01/2012 Sessione: Data Fine Sessione: 31/03/2012 Appello: appello unico Data Appello: 20/02/2012</p> <p><input type="button" value="Conferma"/></p> <p>Per confermare la domanda di conseguimento titolo premi il pulsante, altrimenti scegli dal menu a fianco la funzione desiderata.</p>										
<p>8. Se vuoi puoi modificare la domanda di laurea oppure se non hai modifiche da fare, prosegui direttamente selezionando <b>INSERISCI TITOLO TESI</b></p>	 <p><b>Domanda Conseguimento Titolo</b></p> <p>Questa pagina visualizza informazioni relative allo stato della domanda per il conseguimento del titolo accademico.</p> <p><b>Situazione Domanda Conseguimento Titolo</b></p> <p>Data Domanda: 03/01/2012 Anno Accademico: 2010/2011 Stato: Presentata</p> <p><b>SESSIONE</b></p> <p>Sessione: SESSIONE STRAORDINARIA Data Inizio: 01/01/2012 Sessione: Data Fine Sessione: 31/03/2012</p> <p><b>APPELLO</b></p> <p>Appello: appello unico <a href="#">_dettaglio_</a> Data Appello: 20/02/2012</p> <p><input type="button" value="Modifica Domanda"/> <input type="button" value="Inserisci Titolo Tesi"/> <input type="button" value="Torna al menu"/></p>										

9. In questa pagina inserisci i dati richiesti relativi alla tesi. Scrivi il titolo in minuscolo. Rileggilo per correggere eventuali errori di battitura. Una volta completata la compilazione seleziona **CONFERMA**

**Studente**

- Area Riservata
- Logout
- Cambia Password
- Home
- Iscrizioni
- Libretto
- Pagamenti
- Certificati
- Scelta percorso
- Passaggio di Corso
- Domanda di trasferimento
- Test di Ammissione
- Test di Valutazione
- Anagrafica
- Messaggi
- Canali tematici
- Analisi Carriera
- Conseguimento Titolo
- Registrazione AlmaLaurea
- Piano Carriera
- Iscrizione ai Corsi

### Deposito Titolo Tesi

In questa pagina viene visualizzato il modulo per l'inserimento o la modifica dei dati per il deposito del titolo della tesi.

**Tesi**

\*Si deve selezionare il tipo della tesi: Tesi Compilativa

\*Argomento della prova finale: titolo di prova per la sperimentazione di esee3

\*Parole Chiave: titolo prova esee3 sperimentale tesi separate da uno spazio obbligatorie: 5

Tesi di Gruppo: [ ]

Lingua Tesi: ITALIANO

**Nota: i campi contrassegnati con \* sono obbligatori**

Conferma

10. Indica la materia della tesi scegliendo la corrispondente attività didattica dal menù a tendina. Non selezionare la prova finale. Prosegui selezionando **CONFERMA**

**Studente**

- Area Riservata
- Logout
- Cambia Password
- Home
- Iscrizioni
- Libretto
- Pagamenti
- Certificati
- Scelta percorso
- Passaggio di Corso
- Domanda di trasferimento
- Test di Ammissione
- Test di Valutazione

### Scelta attività didattica


Attività Didattica: METODOLOGIA DELL'EDUCAZIONE MUSICALE (I SEM)

Attività Didattica non in elenco: [ ]

Conferma



11. Inserisci il **RELATORE** della tesi. Per eseguire la ricerca inserisci nell'apposito campo di testo il **COGNOME** (o parte di esso) e seleziona **CERCA** **NB:in caso di dubbio sulla grafia del cognome utilizza il cerca persone da www.units.it**

 UNIVERSITÀ DEGLI STUDI DI TRIESTE Servizi Online

**Studente**

- Area Riservata
- Logout
- Cambia Password
- Home
- Iscrizioni
- Libretto
- Pagamenti
- Certificati
- Scelta percorso
- Passaggio di Corso
- Domanda di trasferimento
- Test di Ammissione
- Test di Valutazione
- Anagrafica
- Messaggi
- Canali tematici

### Domanda Conseguimento Titolo - Scelta Relatore

Questa pagina permette di ricercare un relatore per la propria tesi. Digitare le prime lettere del cognome.

Ricerca Primo relatore:

\*Cognome: battelli

Cerca

12. In questa pagina compariranno i risultati della tua ricerca. Nel primo elenco verranno riportati i DOCENTI, nel secondo elenco i SOGGETTI ESTERNI (liberi professionisti o docenti esterni). Se il tuo relatore non compare in nessun elenco inseriscilo negli appositi campi di testo sotto la voce ALTRO RELATORE. Prosegui selezionando **AGGIUNGI**

**Studente**

- Area Riservata
- Logout
- Cambia Password
- Home
- Iscrizioni
- Libretto
- Pagamenti
- Certificati
- Scelta percorso
- Passaggio di Corso
- Domanda di trasferimento
- Test di Ammissione
- Test di Valutazione
- Anagrafica
- Messaggi
- Canali tematici
- Analisi Carriera
- Conseguimento Titolo
- Registrazione AlmaLaurea
- Piano Carriera
- Iscrizione ai Corsi

### Scelta Primo relatore

In questa pagina è possibile scegliere un relatore da aggiungere alla propria domanda per il conseguimento del titolo. E' consentito inserire quelli proposti, specificandone nome e cognome.

**Docenti**

BATTELLI GIUSEPPE (DIPARTIMENTO DI SCIENZE DELLA FORMAZIONE E DEI PROCESSI CULTURALI)

**Soggetti Esterni**

BATTELLI GIUSEPPE

**Altro Relatore**

Nome:

Cognome:

13. Una volta indicato il RELATORE puoi aggiungere altre figure ufficiali, come ad esempio quella del correlatore (vedi sotto la voce Inserimento relatori). **Attenzione:** Se hai sbagliato di inserire il relatore prima di eliminarlo devi INSERIRE quello corretto. Al termine torna a **DOMANDA CONSEGUIMENTO TITOLO**

**Studente**

- > Area Riservata
- Logout
- Cambia Password
- > Home
- Iscrizioni
- Libretto
- Pagamenti
- Certificati
- Scelta percorso
- Passaggio di Corso
- Domanda di trasferimento
- Test di Ammissione
- Test di Valutazione
- Anagrafica
- Messaggi
- Canali tematici
- Analisi Carriera
- Conseguimento Titolo
- Registrazione AlmaLaurea
- Piano Carriera
- Iscrizione ai Corsi
- Domanda Tasse/Isee
- Visualizzazione Merito
- Immatricolazione
- Esami di Stato
- Esoneri

### Domanda Conseguimento Titolo

Questa pagina visualizza informazioni relative al titolo della Dissertazione di Laurea e la lista degli eventuali relatori associati.

**Situazione Deposito Titolo**

**Data Deposito:** 03/01/2012  
**Titolo:** Titolo di prova per la sperimentazione di esse3  
**Stato:** Presentata  
**Parole Chiave:** titolo, prova, esse3, sperimentale, tesi  
**Tesi di Gruppo:** No

**Relatore**

BATTELLI GIUSEPPE	<input type="button" value="Elimina"/>
-------------------	--

**Inserimento Relatori**

- [Aggiungi Correlatore](#)
- [Aggiungi Relatore](#)

14. A questo punto puoi eliminare l'eventuale relatore sbagliato. Se necessario, puoi anche modificare il titolo con il comando MODIFICA TITOLO. Quindi torna a **DOMANDA CONSEGUIMENTO TITOLO**.

**Studente**

- > Area Riservata
- Logout
- Cambia Password
- > Home
- Iscrizioni
- Libretto
- Pagamenti
- Certificati
- Scelta percorso
- Passaggio di Corso
- Domanda di trasferimento
- Test di Ammissione
- Test di Valutazione
- Anagrafica
- Messaggi
- Canali tematici
- Analisi Carriera
- Conseguimento Titolo
- Registrazione AlmaLaurea
- Piano Carriera
- Iscrizione ai Corsi
- Domanda Tasse/Isee
- Visualizzazione Merito
- Immatricolazione
- Esami di Stato

### Domanda Conseguimento Titolo

Questa pagina visualizza informazioni relative al titolo della Dissertazione di Laurea e la lista degli eventuali relatori associati.

**Situazione Deposito Titolo**


**Data Deposito:** 03/01/2012  
**Titolo:** Titolo di prova per la sperimentazione di esse3  
**Stato:** Presentata  
**Parole Chiave:** titolo, prova, esse3, sperimentale, tesi  
**Tesi di Gruppo:** No

**Relatore**

BATTELLI GIUSEPPE	<input type="button" value="Elimina"/>
COSSUTTA MARCO	<input type="button" value="Elimina"/>

**Inserimento Relatori**

- [Aggiungi Correlatore](#)



15. A questo punto ti è stato addebitato il contributo relativo al conseguimento titolo. Per effettuare il pagamento seleziona **PAGAMENTI** dal menù di sinistra

**Studente**

**Domanda Conseguimento Titolo**

Questa è la pagina principale che permette di eseguire varie operazioni relative al Conseguimento del Titolo accademico.

**Attenzione:**  
Il sistema ha rilevato che uno o più esami del tuo libretto non sono ancora registrati ([Libretto](#))

**Menu Principale**

- [Domanda di Laurea](#)
- [Deposito Titolo Tesi \(Dissertazione tesi\)](#)
- [Annulla Domanda](#)
- [Stampa Domanda di Laurea](#)
- [Stampa Modulo Dissertazione](#)
- [Registrazione su AlmaLaurea](#)

**Area Riservata**  
Logout  
Cambia Password  
Home  
Iscrizioni  
Libretto  
Pagamenti ←  
Certificati  
Scelta percorso  
Passaggio di Corso  
Domanda di trasferimento  
Test di Ammissione  
Test di Valutazione  
Anagrafica  
Messaggi  
Canali tematici  
Analisi Carriera  
Conseguimento Titolo  
Registrazione AlmaLaurea  
Piano Carriera  
Iscrizione ai Corsi  
Domanda Tasse/ Isee  
Visualizzazione Merito

16. Tra i Pagamenti non pervenuti individua la fattura COSTO DIPLOMA E/O ASTUCCIO (contrassegnata da un semaforo rosso) e clicca in corrispondenza della fattura.

**Studente**

**Elenco Tasse**

Questa pagina visualizza la lista delle tasse e l'importo relativo. NB: PER STAMPARE IL MODULO DI PAGAMENTO DELLA TASSA, ENTRA NEL DETTAGLIO FATTURA (fare clic SUL NUMERO DI FATTURA) E PROCEDI CON LA STAMPA BOLLETTINO TASSE. Per la scadenza della prima rata del primo anno dei corsi ad accesso programmato si fa riferimento esclusivamente al bando. Vuoi ottenere l'adeguamento delle tasse universitarie al reddito e al patrimonio familiare (ISEE)? Compila on line sul sito dell'Ateneo la relativa domanda, entro la scadenza indicata nel manifesto tasse. Se non la presenti, sarai tenuto a pagare l'importo massimo (non meno di 1700,00 euro per i corsi di laurea/laurea magistrale/laurea specialistica). Leggi il Manifesto tasse contributi ed esoneri. ATTENZIONE! La domanda per l'adeguamento delle tasse è distinta dalla domanda per i benefici dell'ERDISU. Consulta periodicamente anche la tua e-mail istituzionale alla quale l'Università ti invierà importanti comunicazioni.

**Pagamento non pervenuto**

Fattura	Codice Bollettino	Anno	Descrizione	Data Scadenza	Importo	Stato
1493198	00000000000001493198	10/11	COSTO DIPLOMA E/O ASTUCCIO		€ 30,00	

**Pagamento effettuato**

Fattura	Codice Bollettino	Anno	Descrizione	Data Scadenza	Data Pagamento	Importo	Stato
1439405	00000000000001439405	10/11	TASSA DI ISCRIZIONE E CONTRIBUTI	28/04/2011	26/04/2011	€ 1265,00	

**Area Riservata**  
Logout  
Cambia Password  
Home  
Iscrizioni  
Libretto  
Pagamenti  
Certificati  
Scelta percorso  
Passaggio di Corso  
Domanda di trasferimento  
Test di Ammissione  
Test di Valutazione  
Anagrafica  
Messaggi  
Canali tematici  
Analisi Carriera

17. Per effettuare il pagamento puoi scegliere se **stampare il bollettino bancario** e recarti a pagarlo presso una qualsiasi agenzia Unicredit oppure se **pagare online**. Ritorna quindi alla domanda selezionando **CONSEGUIMENTO TITOLO** dal menù a sinistra

**Studente**

**Dettaglio Fattura**

**Fattura 1493198**

**Importo:** € 30,00  
**Modalità:** Banca diretto

**COSTO DIPLOMA E/O ASTUCCIO**

Rata	Voce	Importo
RATA UNICA	COSTO DELL'ASTUCCIO DEL DIPLOMA	€ 3,1
	COSTO DEL DIPLOMA DI LAUREA	€ 26,5

Stampa Bollettino Bancario ←  
Pagamento Online ←

**Area Riservata**  
Logout  
Cambia Password  
Home  
Iscrizioni  
Libretto  
Pagamenti  
Certificati  
Scelta percorso  
Passaggio di Corso  
Domanda di trasferimento  
Test di Ammissione  
Test di Valutazione  
Anagrafica  
Messaggi  
Canali tematici  
Analisi Carriera  
Conseguimento Titolo

<p>18. Ora devi stampare la DOMANDA DI LAUREA e il MODULO DI DISSERTAZIONE utilizzando gli appositi comandi.</p>	<p><b>Studente</b></p> <p>Area Riservata Logout Cambia Password Home Iscrizioni Libretto Pagamenti Certificati Scelta percorso Passaggio di Corso Domanda di trasferimento Test di Ammissione Test di Valutazione Anagrafica Messaggi Canali tematici Analisi Carriera Conseguimento Titolo Registrazione AlmaLaurea</p> <p><b>Domanda Conseguimento Titolo</b></p> <p>Questa è la pagina principale che permette di eseguire varie operazioni relative al Conseguimento del Titolo accademico.</p> <p>Attenzione: Il sistema ha rilevato che uno o più esami del tuo libretto non sono ancora registrati (<a href="#">Libretto</a>)</p> <p><b>Menu Principale</b></p> <ul style="list-style-type: none"> <li>• <a href="#">Domanda di Laurea</a></li> <li>• <a href="#">Deposito Titolo Tesi (Dissertazione tesi)</a></li> <li>• <a href="#">Annulla Domanda</a></li> <li>• <a href="#">Stampa Domanda di Laurea</a> ←</li> <li>• <a href="#">Stampa Modulo Dissertazione</a> ←</li> <li>• <a href="#">Registrazione su AlmaLaurea</a></li> </ul>
<p>19. Per concludere devi compilare il questionario. Collegati al sito mediante l'apposito tasto REGISTRATI SU ALMA LAUREA e alla fine della compilazione stampa la ricevuta.</p>	<p><b>Studente</b></p> <p>Area Riservata Logout Cambia Password Home Iscrizioni Libretto Pagamenti</p> <p><b>Alma Laurea</b></p> <p><a href="#">AlmaLaurea</a> è un servizio innovativo che rende disponibili on line i curricula dei laureati di numerose università italiane, ponendosi come punto di incontro fra Laureati, Università e Aziende.</p> <p><a href="#">Registrati su Alma Laurea</a></p>
<p>20. Se non ti laurei annulla la domanda entro la scadenza ultima della consegna del libretto. RICORDA: se ti sposti di appello devi invece mandare la mail dalla casella di posta istituzionale alla tua segreteria studenti</p>	<p>GIULIA BROCCA</p> <p><b>Studente</b></p> <p>Area Riservata Logout Cambia Password Home Iscrizioni Libretto Pagamenti Certificati Scelta percorso Passaggio di Corso Domanda di trasferimento Test di Ammissione Test di Valutazione Anagrafica Messaggi Canali tematici Analisi Carriera Conseguimento Titolo Registrazione AlmaLaurea Piano Carriera</p> <p><b>Domanda Conseguimento Titolo</b></p> <p>Questa è la pagina principale che permette di eseguire varie operazioni relative al Conseguimento del Titolo accademico.</p> <p>Attenzione: Il sistema ha rilevato che uno o più esami del tuo libretto non sono ancora registrati (<a href="#">Libretto</a>)</p> <p><b>Menu Principale</b></p> <ul style="list-style-type: none"> <li>• <a href="#">Domanda di Laurea</a></li> <li>• <a href="#">Deposito Titolo Tesi (Dissertazione tesi)</a></li> <li>• <a href="#">Annulla Domanda</a> ←</li> <li>• <a href="#">Stampa Domanda di Laurea</a></li> <li>• <a href="#">Stampa Modulo Dissertazione</a></li> <li>• <a href="#">Registrazione su AlmaLaurea</a></li> </ul>
<p>RIEPILOGO</p>	<p>A questo punto la procedura on line è conclusa. Dovrai quindi consegnare alla segreteria studenti nelle scadenze previste:</p> <ul style="list-style-type: none"> <li>• La domanda di ammissione all'esame di laurea/diploma, corredata di marca da bollo da Euro 14,62; se la invii per posta NON farà fede la data di spedizione riportata sul timbro dell'Ufficio postale. Fai attenzione che la domanda di ammissione è valida per una sola sessione; pertanto, se non ti laurei nella sessione prevista, dovrai ripresentarla per la sessione successiva.</li> <li>• Il modulo di dissertazione, compilato e firmato dai docenti che hanno accettato di discutere la tesi di laurea (e la tesina, nei casi in cui è prevista) o l'elaborato;</li> <li>• La ricevuta attestante la compilazione del questionario AlmaLaurea;</li> <li>• Il libretto d'iscrizione</li> </ul> <p>Ti raccomandiamo di verificare la correttezza di tutti i dati inseriti, in particolare il titolo della tesi, e di correggere eventuali errori di battitura prima di confermare la domanda.</p>

